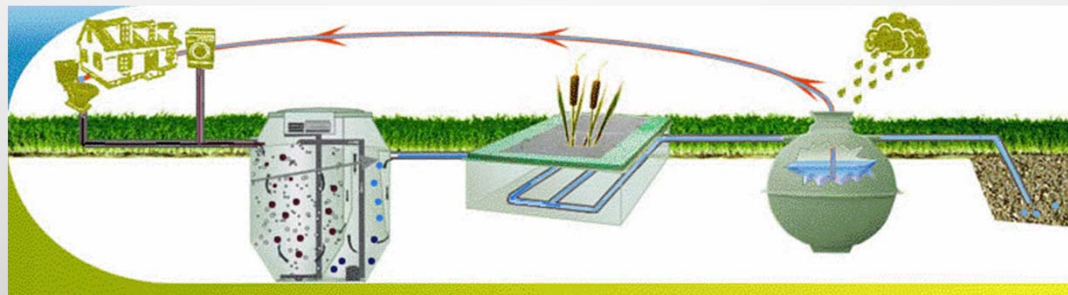


# GESTION PUBLIQUE DE L'ASSAINISSEMENT AUTONOME : LA PLATEFORME « SIGPAA » DE SUIVI DES SYSTÈMES D'ÉPURATION INDIVIDUELLE (SEI).



Réunion d'information IGRETEC – 8 mai 2018

Ir. Jean-Luc LEJEUNE – Directeur technique &  
des systèmes d'information - SPGE

# SOMMAIRE

Outils de communication de la GPAA

La plateforme de suivi des SEI : SIGPAA

# FASCICULE GPAA





RENDEZ-VOUS SUR :

[www.spge.be/gpaa](http://www.spge.be/gpaa) =  
référence légale AGW

## La Gestion Publique de l'Assainissement Autonome

Une large réforme de l'assainissement autonome a été effectuée en Région wallonne. Elle s'inscrit pleinement dans une volonté d'amélioration de la qualité des services dans toutes les actions qui touchent l'installation et le fonctionnement des systèmes d'épuration individuelle sur le territoire wallon.

Le décret du 23 juin 2016 et l'arrêté du 1<sup>er</sup> décembre 2016 du Gouvernement wallon ont apporté d'importantes modifications au Code de l'eau par la mise en place d'une gestion publique de l'assainissement autonome (GPAA) confiée à la **SPGE** avec le concours des Organismes d'Assainissement Agréés (**OAA**).



En savoir plus sur  
l'assainissement autonome et la  
GPAA



Se connecter à la plateforme  
informatique SIGPAA de suivi  
des systèmes d'épuration  
individuelle relevant de la GPAA

<http://www.gpaa.be>



La gestion publique de l'assainissement autonome

[Accueil](#) [Citoyens](#) [Professionnels](#) [Communes](#) [SIGPAA](#) [Liens utiles](#) 

# Changement de législation sur la gestion des eaux usées en zone d'assainissement autonome

Inscription Formation Installateur certifié

S'inscrire à une formation en vue d'être Installateur certifié

[WWW.GPAA.BE](http://WWW.GPAA.BE)





<http://www.gpaa.be>



### Citoyen

Etes-vous en zone d'assainissement autonome ?  
Comment installer un système d'épuration individuel ([SEI](#)) ? Retrouvez toutes les réponses à vos questions sur la nouvelle réglementation.

[En savoir plus](#)



### Professionnels

Vous êtes un installateur, un prestataire d'entretien ou un vidangeur ? Retrouvez toutes les informations vous concernant.

[En savoir plus](#)



### Commune

Quel est votre rôle dans l'assainissement autonome ? Quels sont les cas particuliers ? Quels sont les systèmes d'épuration individuels existants ? Toutes les réponses à vos questions.

[En savoir plus](#)

[WWW.GPAA.BE](http://WWW.GPAA.BE)

<http://www.gpaa.be>



Déterminez si une habitation se trouve en zone d'assainissement autonome ▶

Trouver l'installateur le plus proche de chez vous

Trouver le vidangeur le plus proche de chez vous

[WWW.GPAA.BE](http://WWW.GPAA.BE)



# http://www.gpaa.be : ACCÈS CARTOGRAPHIQUE

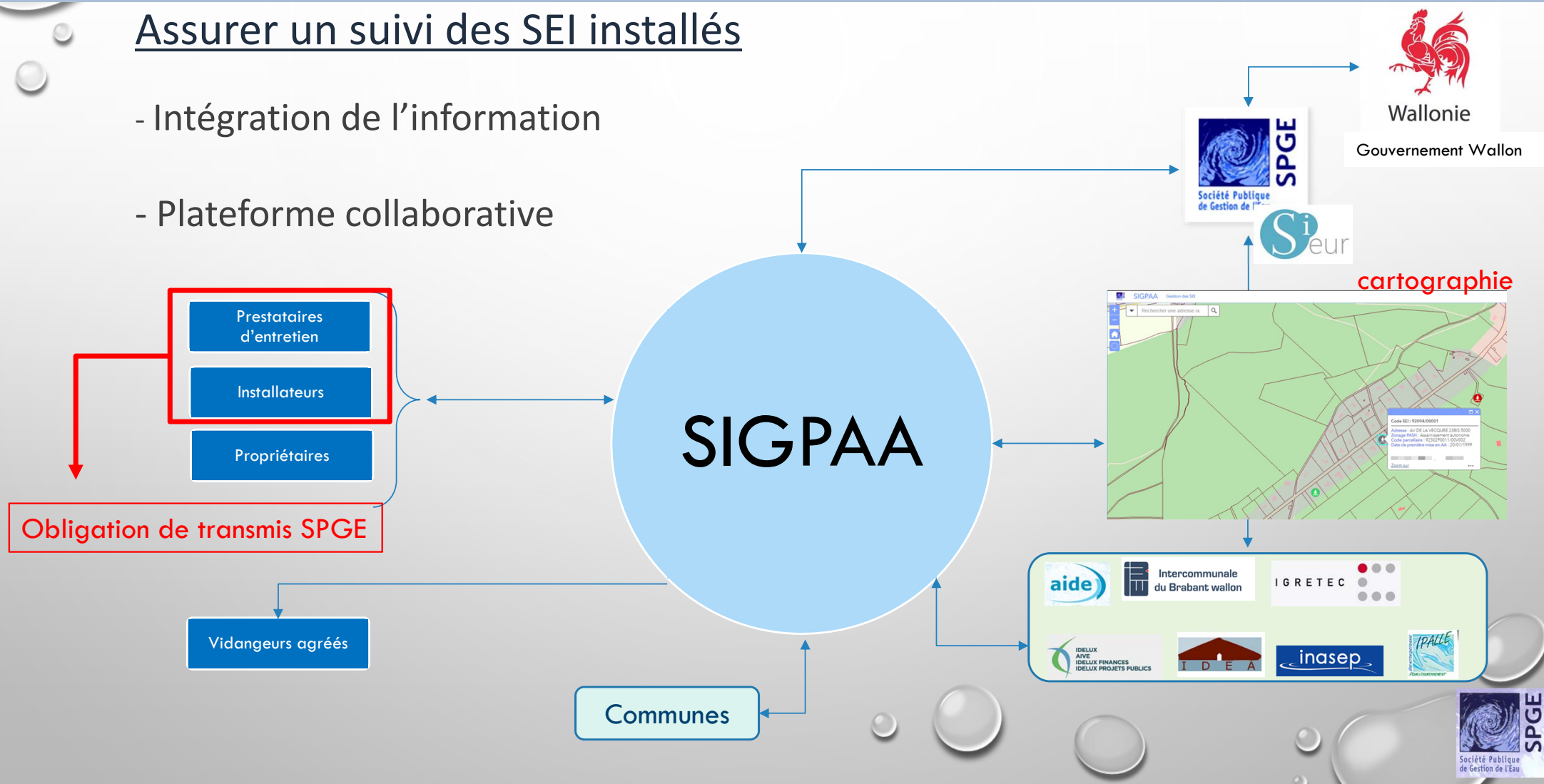




# L'OUTIL « SIGPAA »

## Assurer un suivi des SEI installés

- Intégration de l'information
- Plateforme collaborative







https://sigpaa.spge.be

## 1. La Partie Public

### SIGPAA

#### QU'EST-CE QUE L'ESPACE SIGPAA ?

La plateforme informatique SIGPAA est un outil de gestion et de suivi des systèmes d'épuration individuelles (SEI) relevant de la GPAA. SIGPAA permet notamment de :

- Simplifier et digitaliser le suivi administratif des activités et services liés à l'assainissement autonome.
- Faciliter le partage, la communication et la mise à jour des informations pour toutes les parties.
- Intégrer et consolider les données existantes
- Suivre des plannings de mise en œuvre

La plateforme s'adresse à tous les intervenants de la GPAA. Ceux-ci sont regroupés en deux catégories, d'une part, les « utilisateurs » (propriétaires, installateurs, prestataires de services) qui pourront accéder aux informations concernant leur SEI(s) et d'autre part, les « administrateurs » (Communes, Organismes d'assainissement agréé et SPGE) qui disposent de droits d'accès aux informations relevant des SEI(s) de leur territoire respectif.

La SPGE au travers SIGPAA assure sa **mission de coordination** et de **financement** des investissements en matière d'assainissement des eaux en Région Wallonne.

#### COMMENT Y ACCÉDER ?

Pour accéder à l'espace SIGPAA, vous devez faire les démarches suivantes :

- Inscription suivant votre profil utilisateur
- Vous serez ensuite notifié par mail de votre inscription
- La SPGE complètera les champs vous concernant et prendra contact avec vous au préalable à votre utilisation de la plateforme
- Dès que les données de votre dossier sont complètes vous aurez accès à la plateforme et aux informations qui concernent votre(s) SEI(s)
- Les actions à planifier seront déjà encodées, vous devrez ensuite les valider et prendre contact avec les intervenants concernés
- Un mail de confirmation vous sera envoyé de même qu'à tous les intervenants concernés. L'ensemble des documents concernant votre SEI sont archivés et accessibles à tout moment sur SIGPAA.

ACCUEIL

CONNEXION

FAQ

INSCRIPTION ▼

LISTE DES PRESTATAIRES ▼

LISTES DES SEI AGRÉÉS

DOCUMENTS

LISTE DES PRESTATAIRES ▼

LISTES DES SEI AGRÉÉS

DOCUMENTS

#### INSCRIPTION FORMATION INSTALLATEUR CERTIFIÉ

En vue d'être reconnu comme installateur certifié de systèmes d'épuration individuelle (SEI), il y a lieu de respecter certaines conditions administratives et produire une attestation de suivi d'une formation organisée par la S.P.G.E. sur les aspects administratifs et techniques de l'installation de SEI (cf. [Code de l'eau - AGW du 29/06/2017](#)).

La prochaine journée de  
siège de l'INASEP :  
1b, Rue des Vieux  
5100 Naninne (Namur)

Cette journée se déroule de 9h (accueil 8h30) à 17h  
Vous pouvez vous y inscrire via le [formulaire ci-joint](#) à transmettre à : [polygone-eau.info@forem.be](mailto:polygone-eau.info@forem.be)

L'inscription à cette formation nécessite le paiement de frais de dossiers et de suivi à la formation dont le **montant est de 240 € HTVA** par personne (cf. [arrêté ministériel du 8 décembre 2017](#)).

Le paiement de ce montant est à verser à la SPGE au compte BE28 0910 1225 0220.

L'accès à la formation est conditionné au paiement préalable de ce montant.

Information « publique »

FONCTIONNEMENT

# CHAPITRE 4 – <https://sigpaa.spge.be>

## 1. La Partie Public

### SIGPAA

#### QU'EST-CE QUE L'ESPACE SIGPAA ?

La plateforme informatique SIGPAA est un outil de gestion et de suivi des systèmes d'épuration individuelles (SEI) relevant de la GPAA. SIGPAA permet notamment de :

- Simplifier et digitaliser le suivi administratif des activités et services liés à l'assainissement autonome.
- Faciliter le partage, la communication et la mise à jour des informations pour toutes les parties.
- Intégrer et consolider les données existantes
- Suivre des plannings de mise en œuvre

La plateforme s'adresse à tous les intervenants de la GPAA. Ceux-ci sont regroupés en deux catégories, d'une part, les « utilisateurs » (propriétaires, installateurs, prestataires de services) qui pourront accéder aux informations concernant leur SEI(s) et d'autre part, les « administrateurs » (Communes, Organismes d'assainissement agréé et SPGE) qui disposent de droits d'accès aux informations relevant des SEI(s) de leur territoire respectif.

La SPGE au travers SIGPAA assure sa **mission de coordination** et de **financement** des investissements en matière d'assainissement des eaux en Région Wallonne.

#### COMMENT Y ACCÉDER ?

Pour accéder à l'espace SIGPAA, vous devez faire les démarches suivantes :

- Inscription suivant votre profil utilisateur
- Vous serez ensuite notifié par mail de votre inscription
- La SPGE complètera les champs vous concernant et prendra contact avec vous au préalable à votre utilisation de la plateforme
- Dès que les données de votre dossier sont complètes vous aurez accès à la plateforme et aux informations qui concernent votre(s) SEI(s)
- Les actions à planifier seront déjà encodées, vous devrez ensuite les valider et prendre contact avec les intervenants concernés
- Un mail de confirmation vous sera envoyé de même qu'à tous les intervenants concernés. L'ensemble des documents concernant votre SEI sont archivés et accessibles à tout moment sur SIGPAA.

Si les conditions ci-dessus sont réunies, cliquez [ici](#) pour demander vos accès.

[ACCUEIL](#)[CONNEXION](#)[FAQ](#)[INSCRIPTION ▼](#)[LISTE DES PRESTATAIRES ▼](#)[LISTES DES SEI AGRÉÉS](#)

1. Les vidangeurs agréés et « conventionnés GPAA »
2. Les prestataires d'entretien
3. Les installateurs certifiés (uniquement)

La plateforme SIGPAA permet d'**intégrer** et d'**automatiser** les flux entre les différents intervenants ce qui permet aux communes, aux organismes d'assainissement agréés et à la SPGE de **planifier** et de **coordonner** toutes les actions relatives aux SEI relevant de la GPAA.

La centralisation des données, l'intégration et le contrôle de celles-ci permettent également de disposer de **données actualisées** sur l'ensemble du territoire de la Région Wallonne.

Pour vous aider dans vos démarches, La plateforme SIGPAA vous permet également d'accéder aux prestataires d'entretien et aux vidangeurs mandatés sur le territoire de votre SEI. L'ensemble des modèles de SEI agréés en Région Wallonne est également disponible sur la plateforme.

#### INSCRIPTION FORMATION INSTALLATEUR CERTIFIÉ

S'inscrire à une formation en vue d'être **installateur certifié**

#### SIÈGE ADMINISTRATIF

Avenue de Stassart 14-16  
5000 Namur

#### SIÈGE SOCIAL

Rue de la Concorde 41  
4800 Verviers

#### CONTACT

Envoyez nous vos questions  
via notre [formulaire de contact](#)



https://sigpaa.spge.be

## 1. La Partie Public : liste des installateurs certifiés

### SIGPAA

#### QU'EST-CE QUE L'ESPACE SIGPAA ?

La plateforme informatique SIGPAA est un outil de gestion de l'information. Elle permet notamment de :

- Simplifier et digitaliser le suivi administratif des SEI
- Faciliter le partage, la communication et la mise à jour des données
- Intégrer et consolider les données existantes
- Suivre des plannings de mise en œuvre

La plateforme s'adresse à tous les intervenants de la GP (propriétaires, installateurs, prestataires de services) qui « administrateurs » (Communes, Organismes d'assainissement, SEI(s) de leur territoire respectif.

La SPGE au travers SIGPAA assure sa **mission de coordination** en Région Wallonne.

#### COMMENT Y ACCÉDER ?

Pour accéder à l'espace SIGPAA, vous devez faire les démarches suivantes :

- Inscription suivant votre profil utilisateur
- Vous serez ensuite notifié par mail de votre inscription
- La SPGE complètera les champs vous concernant
- Dès que les données de votre dossier sont complètes, vous recevrez un mail de confirmation
- Les actions à planifier seront déjà encodées, vous pourrez les valider
- Un mail de confirmation vous sera envoyé de même que vos SEI sont archivés et accessibles à tout moment

Si les conditions ci-dessus sont réunies, cliquez [ici](#) pour demander vos accès.

### INSTALLATEURS DE SEI CERTIFIÉS

OPÉRATEUR	PAYS	COMMUNE	CODE POSTAL	TÉLÉPHONE	CERTIFIÉ <sup>1</sup>
<input type="text"/>	<input type="text"/>	<input type="text"/>	<input type="text"/>	<input type="text"/>	<input type="checkbox"/>
Voisin Xavier Ets	BELGIQUE	HACQUEGNIES	7911		Oui
ATECS	BELGIQUE	AMAY	4540		Oui
Balaes G	BELGIQUE	OREYE	4360		Oui
Chapelle V et fils	BELGIQUE	SENEFFE	7180		Oui
Colbrant SPRL	BELGIQUE	GRANDMETZ	7900		Oui
Ganser	BELGIQUE	EUPEN	4700		Oui
GENERAL CONSTRUCTION	BELGIQUE	CHENEE	4032		Oui
Hotiba	BELGIQUE	MEYERODE	4770		Oui

#### CERTIFIÉ

S'inscrire à une formation en vue d'être **installateur certifié**

#### SIÈGE ADMINISTRATIF

Avenue de Stassart 14-16  
5000 Namur

#### SIÈGE SOCIAL

Rue de la Concorde 41  
4800 Verviers

#### CONTACT

Envoyez nous vos questions  
via notre [formulaire de contact](#)

https://sigpaa.spge.be

## 1. La Partie "Public"

The screenshot shows the SIGPAA website. A red circle highlights the 'LISTES DES SEI AGRÉÉS' link in the top navigation bar. A red arrow points from this link to a table titled 'LISTES DES SEI AGRÉÉS' which is also circled in red. The table lists various water treatment equipment models and their specifications.

**SIGPAA**

QU'EST-CE QUE L'ESPACE SIGPAA ?

La plateforme informatique SIGPAA est un outil de gestion et de suivi des systèmes d'épuration individuelles (SEI) relevant de la GPAA. SIGPAA permet notamment de :

- Simplifier et digitaliser le suivi administratif des activités et services liés à l'assainissement autonome
- Faciliter le partage, la communication et la mise à jour des informations pour toutes les parties
- Intégrer et consolider les données existantes
- Suivre des plannings de mise en œuvre

La plateforme s'adresse à tous les intervenants de la GPAA. Ceux-ci sont regroupés en deux catégories : les « utilisateurs » (propriétaires, installateurs, prestataires de services) qui pourront consulter les informations relatives à leur SEI(s) et d'autre part, les « administrateurs » (Communes, Organismes agréés, SPGE) qui disposent de droits d'accès aux informations relevant des SEI(s) de la région.

La SPGE au travers SIGPAA assure sa **mission de coordination et de fin** de la gestion de la matière d'assainissement des eaux en Région Wallonne.

COMMENT Y ACCÉDER ?

Pour accéder à l'espace SIGPAA, vous devez faire les démarches suivantes :

- Inscription suivant votre profil utilisateur
- Vous serez ensuite notifié par mail de votre inscription
- La SPGE complètera les champs vous concernant et prendra contact avec vous via l'interface de la plateforme
- Dès que les données de votre dossier sont complètes vous aurez accès à la plateforme
- Les actions à planifier seront déjà encodées, vous devrez ensuite les valider et prendre contact avec les intervenants concernés
- Un mail de confirmation vous sera envoyé de même qu'à tous les intervenants concernés. L'ensemble des documents concernant votre SEI sont archivés et accessibles à tout moment sur SIGPAA.

Si les conditions ci-dessus sont réunies, cliquez [ici](#) pour demander vos accès.

**LISTES DES SEI AGRÉÉS**

MARQUE	MODÈLE	CAPAC. MAX	TYPE	N° AGRÉMENT
ATB	AQUANNA Basic 10EH	10	Intensif	2015/06/125/A
ATB	AQUANNA Basic 16 EH	16	Intensif	2015/06/125/A
ATB	AQUANNA Basic 16 EH	16	Intensif	2015/06/125/A
ATB	AQUANNA Basic 5 EH	5	Intensif	2015/06/125/A
ATB	AQUANNA Basic 8 EH	8	Intensif	2015/06/125/A
ATB	AQUANNA Classic 13 EH	13	Intensif	2015/06/124/A
ATB	AQUANNA Classic 20 EH	20	Intensif	2015/06/124/A
ATB	AQUANNA* Classic - Type O 22 à 50 EH		Intensif	2017/06/205/A
ATB	AQUANNA* Classic - Type P 23 à 45 EH		Intensif	2017/06/202/A
ATB	AQUANNA* PROFESSIONAL XL - Type O 51 à 99 EH	99	Intensif	2017/06/205/A
ATB	AQUANNA* PROFESSIONAL XL - Type P 51 à 99 EH		Intensif	2017/06/204/A
BORALIT	FILTRE BORA-CLEAN 5		Extensif	2017/06/200/A
BORALIT	SUPER COMPACT WS	5	Intensif	2015/09/105/A
BORALIT	SUPER COMPACT WS	8	Intensif	2015/09/104/A
EAU DE VIE	PhyloSTEP 5 EH	5	Extensif	2016/06/102/A
ECOBETON	BIOFIDE WS	35	Intensif	2016/02/051/A

Chaque utilisateur dispose des informations techniques et administratives relatives à ses SEI(s) mais il dispose également d'informations sur les actions réalisées et planifiées sur ses SEI(s) :



https://sigpaa.spge.be

## 1. LA PARTIE "PUBLIC"



### SIGPAA

#### QU'EST-CE QUE L'ESPACE SIGPAA ?

La plateforme informatique SIGPAA est un outil de gestion et de suivi des systèmes d'épuration individuelles (SEI) relevant de la GPAA. SIGPAA permet notamment de :

- Simplifier et digitaliser le suivi administratif des activités et services liés à l'assainissement autonome.
- Faciliter le partage, la communication et la mise à jour des informations pour toutes les parties.
- Intégrer et consolider les données existantes
- Suivre des plannings de mise en œuvre

La plateforme s'adresse à tous les intervenants de la GPAA. Ceux-ci sont regroupés en deux catégories, d'une part, les « utilisateurs » (propriétaires, installateurs, prestataires de services) qui pourront accéder aux informations concernant leur SEI(s) et d'autre part, les « administrateurs » (Communes, Organismes d'assainissement agréé et SPGE) qui disposent de droits d'accès aux informations relevant des SEI(s) de leur territoire respectif.

La SPGE au travers SIGPAA assure sa **mission de coordination** et de **financement** des investissements en matière d'assainissement des eaux en Région Wallonne.

#### COMMENT Y ACCÉDER ?

Pour accéder à l'espace SIGPAA, vous devez faire les démarches suivantes :

- Inscription suivant votre profil utilisateur
- Vous serez ensuite notifié par mail de votre inscription
- La SPGE complètera les champs vous concernant et prendra contact avec vous au préalable à votre utilisation de la plateforme
- Dès que les données de votre dossier sont complètes vous aurez accès à la plateforme et aux informations qui concernent votre(s) SEI(s)
- Les actions à planifier seront déjà encodées, vous devrez ensuite les valider et prendre contact avec les intervenants concernés
- Un mail de confirmation vous sera envoyé de même qu'à tous les intervenants concernés. L'ensemble des documents concernant votre SEI sont archivés et accessibles à tout moment sur SIGPAA.

Si les conditions ci-dessus sont réunies, cliquez [ici](#) pour demander vos accès.

[? Besoin d'aide ?](#)

[FR / DE](#)

[ACCUEIL](#)

[CONNEXION](#)

[FAQ](#)

[INSCRIPTION ▼](#)

[LISTE DES PRESTATAIRES ▼](#)

[LISTES DES SEI AGRÉÉS](#)

[DOCUMENTS](#)

## DOCUMENTS

### NOM DU DOCUMENT

[Formulaire\\_Demande\\_Prime.pdf](#)

[Formulaire\\_Rapport\\_Installation.pdf](#)

[Formulaire\\_Rapport\\_Entretien.pdf](#)

[Formulaire\\_Liquidation\\_Prime.pdf](#)

[Dossier\\_Demande\\_Certification\\_Installateur.pdf](#)

https://sigpaa.spge.be

## 2. Accès à SIGPAA : INSCRIPTION

### SIGPAA

#### QU'EST-CE QUE L'ESPACE SIGPAA ?

La plateforme informatique SIGPAA est un outil de gestion et de suivi des systèmes d'épuration individuelles (SEI) relevant de la GPAA. SIGPAA permet notamment de :

- Simplifier et digitaliser le suivi administratif des activités et services liés à l'assainissement autonome.
- Faciliter le partage, la communication et la mise à jour des informations pour toutes les parties.
- Intégrer et consolider les données existantes
- Suivre des plannings de mise en œuvre

La plateforme s'adresse à tous les intervenants de la GPAA. Ceux-ci sont regroupés en deux catégories, d'une part, les « utilisateurs » (propriétaires, installateurs, prestataires de services) qui pourront accéder aux informations concernant leur SEI(s) et d'autre part, les « administrateurs » (Communes, Organismes d'assainissement agréé et SPGE) qui disposent de droits d'accès aux informations relevant des SEI(s) de leur territoire respectif.

La SPGE au travers SIGPAA assure sa **mission de coordination** et de **financement** des investissements en matière d'assainissement des eaux en Région Wallonne.

#### COMMENT Y ACCÉDER ?

Pour accéder à l'espace SIGPAA, vous devez faire les démarches suivantes :

- Inscription suivant votre profil utilisateur
- Vous serez ensuite notifié par mail de votre inscription
- La SPGE complètera les champs vous concernant et prendra contact avec vous au préalable à votre utilisation de la plateforme
- Dès que les données de votre dossier sont complètes vous aurez accès à la plateforme et aux informations qui concernent votre(s) SEI(s)
- Les actions à planifier seront déjà encodées, vous devrez ensuite les valider et prendre contact avec les intervenants concernés
- Un mail de confirmation vous sera envoyé de même qu'à tous les intervenants concernés. L'ensemble des documents concernant votre SEI sont archivés et accessibles à tout moment sur SIGPAA.

ACCUEIL

CONNEXION

FAQ

INSCRIPTION ▼

LISTE DES PRESTATAIRES ▼

LISTES DES SEI AGRÉÉS

DOCUMENTS

#### INSCRIPTION INFORMATION INSTALLATEUR CERTIFIÉ

En vue d'être  
d'épuration  
conditions  
formation  
techniques  
29/06/2017)

La prochaine  
siège de l'IN  
1b, Rue des  
5100 Nanin

Cette journé  
Vous pouvez  
à : [polygone](#)

L'inscription  
dossiers et d  
HTVA par pe  
Le paiement  
0910 1225 0  
L'accès à la f  
montant.

PRESTATAIRE D'ENTRETIEN

INSTALLATEUR

PARTICULIER

COMMUNE

FONCTIONNEMENT



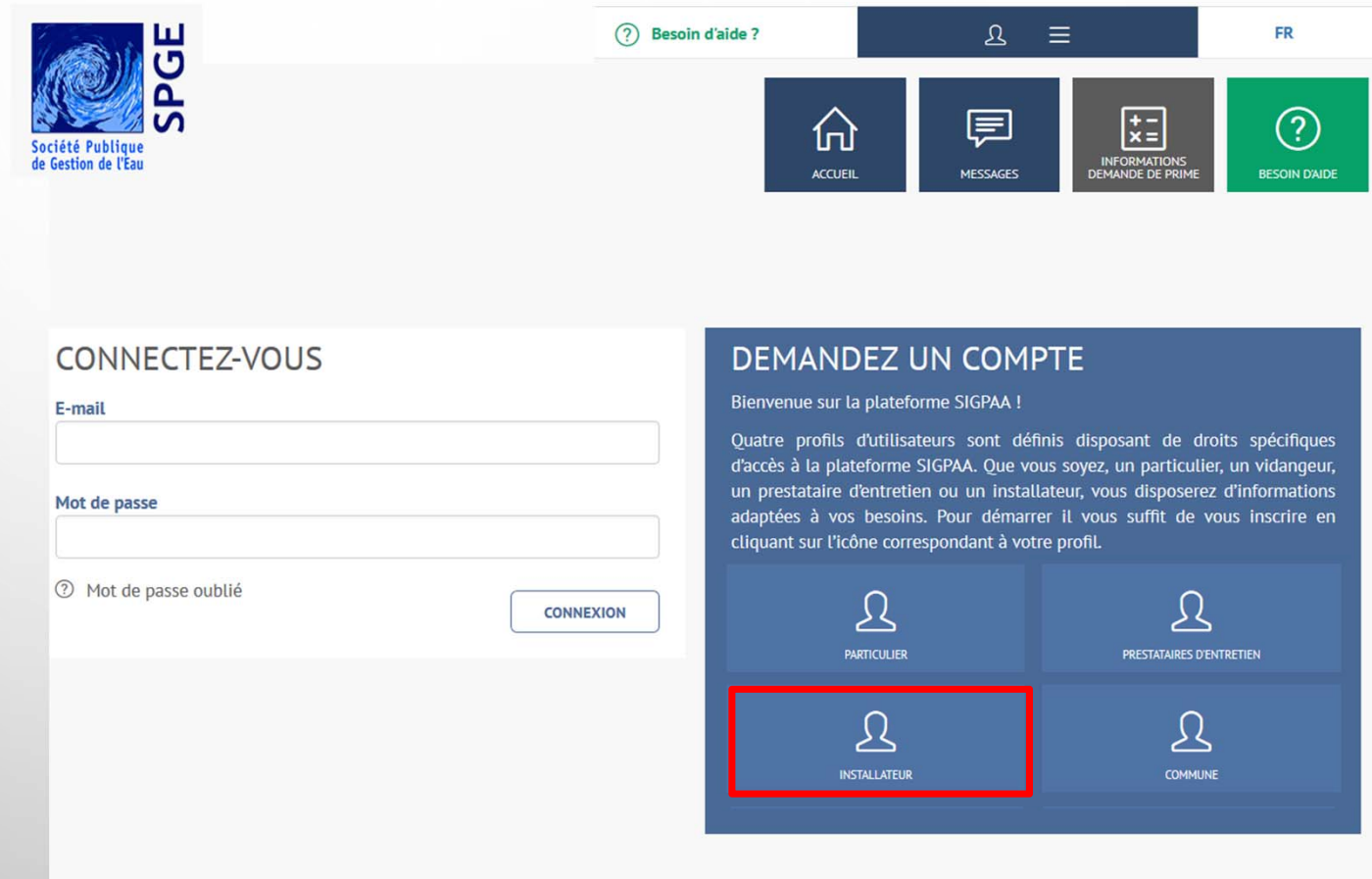
https://sigpaa.spge.be

## 2. Accès à SIGPAA

Page Connexion

### Intervenants

- Propriétaires
- Installateurs
- Prestataires de services
- Commune
- OAA
- SPGE



The screenshot shows the SIGPAA login page. At the top left is the SPGE logo (Société Publique de Gestion de l'Eau). The top right navigation bar includes a 'Besoin d'aide ?' link, a user profile icon, a menu icon, and the language 'FR'. Below this are four main navigation buttons: 'ACCUEIL' (Home), 'MESSAGES', 'INFORMATIONS DEMANDE DE PRIME', and 'BESOIN D'AIDE' (highlighted in green). The main content area is divided into two sections. The left section, titled 'CONNECTEZ-VOUS', contains input fields for 'E-mail' and 'Mot de passe', a 'Mot de passe oublié' link, and a 'CONNEXION' button. The right section, titled 'DEMANDEZ UN COMPTE', welcomes users and lists four user profiles: 'PARTICULIER', 'PRESTATAIRES D'ENTRETIEN', 'INSTALLATEUR' (highlighted with a red border), and 'COMMUNE'.

**CONNECTEZ-VOUS**

E-mail

Mot de passe

[Mot de passe oublié](#)

**CONNEXION**

**DEMANDEZ UN COMPTE**

Bienvenue sur la plateforme SIGPAA !

Quatre profils d'utilisateurs sont définis disposant de droits spécifiques d'accès à la plateforme SIGPAA. Que vous soyez, un particulier, un vidangeur, un prestataire d'entretien ou un installateur, vous disposerez d'informations adaptées à vos besoins. Pour démarrer il vous suffit de vous inscrire en cliquant sur l'icône correspondant à votre profil.

**PARTICULIER**

**PRESTATAIRES D'ENTRETIEN**

**INSTALLATEUR**

**COMMUNE**

<https://sigpaa.spge.be>

## 2. Accès à SIGPAA

### Page Inscription

#### INSCRIPTION INSTALLATEUR

##### LOCALISATION

Rue\*  Numéro\*  BP   
Code postal\*  Localité\*   
Pays  Veuillez faire un choix

##### INFORMATIONS GÉNÉRALES

Statut juridique  Langue   
Personne physique  Société\*   
Genre  Nom\*  Prénom\*   
Email\*   
Téléphone  GSM   
Registre national

##### AUTRE

Systèmes avec lesquels vous travaillez

ATB	
BELLEQUA	
BIOPLAST	
BIOTECH	
BORALUT	
CHAMPAGNE	
CHAMPION	

##### CAPTCHA

Captcha\*  246747

OK

ACCUEIL CONNEXION FAQ INSCRIPTION LISTE DES PRESTATAIRES LISTES DES SEI AGRÉÉS DOCUMENTS

#### PRESTATAIRE D'ENTRETIEN

##### INSTALLATEUR

##### PARTICULIER

##### COMMUNE

La prochaine journée de formation est prévue le 12 avril 2018 au siège de l'INASEP :  
10, Rue des Viaux  
5100 Naninne (Namur)

Cette journée se déroule de 9h (accueil 8h30) à 17h.  
Vous pouvez vous y inscrire via le [formulaire ci-joint](#) à transmettre à : [polygone-eau.info@forem.be](mailto:polygone-eau.info@forem.be)  
L'inscription à cette formation nécessite le paiement de frais de dossiers et de suivi à la formation dont le montant est de 240 € HTVA par personne (cf. [arrêté ministériel du 8 décembre 2017](#)).  
Le paiement de ce montant est à verser à la SPGE au compte BE28 0910 1225 0220.  
L'accès à la formation est conditionné au paiement préalable de ce montant.

#### FONCTIONNEMENT

Chaque intervenant a non seulement accès aux informations techniques et administratives relatives à ses SEI(s) mais il dispose également d'informations sur les actions réalisées et planifiées sur ses SEI(s).

# «SIGPAA - COMMUNAL»



[? Besoin d'aide ?](#)

[NADIA TANTARO](#)

FR

RECHERCHER

Faire une recherche



ACCUEIL



MESSAGES



SOUMETTRE UNE DÉCLARATION



BESOIN D'AIDE

## DERNIERS SYSTÈMES D'ÉPURATION INDIVIDUELLE (SEI)

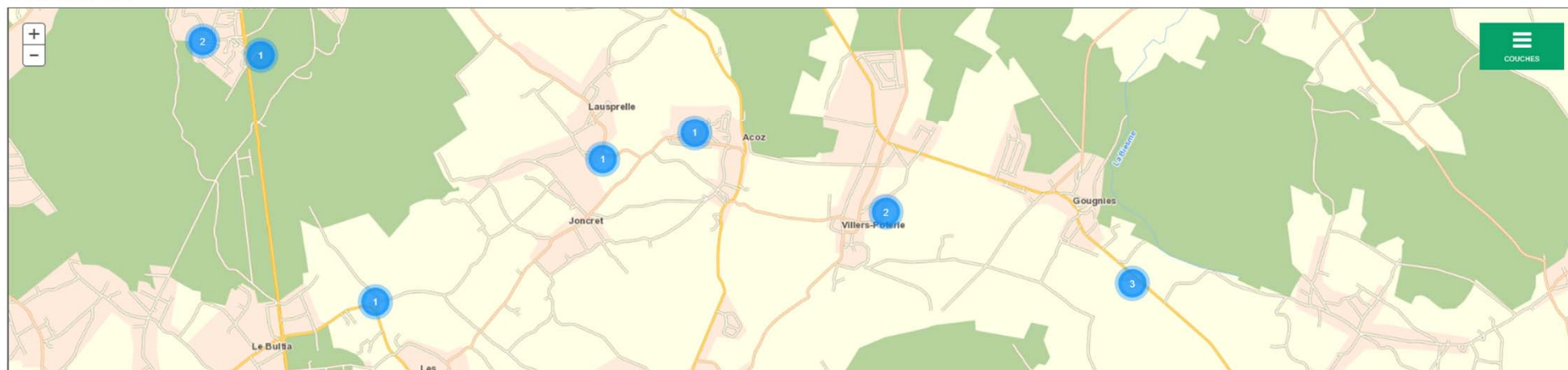
SEI	ADRESSE	DATE CRÉATION
52025/00020	Rue des Champs 11 - 6280 GERPINNES	04/10/2017
52025/00019	Rue de la Source 18 - 6280 LOVERVAL	13/01/2016
52025/00018	RUE BASSE DES PAUVRES 2 (A) - 6280 GERPINNES	11/02/2014
52025/00017	CHAUSSÉE DE PHILIPPEVILLE 63 - 6280 LOVERVAL	16/07/2013
52025/00016	RUE ALFRED THIEBAUT 5 (a) - 6280 GERPINNES	05/03/2012
52025/00015	RUE MISTROBU 1 - 6280 GERPINNES	24/03/2010
52025/00014	d'Hymée 33 - 6280 GERPINNES	24/06/2009
52025/00013	RUE DU CALVAIRE 96 - 6280 LOVERVAL	10/03/2008
52025/00012	Sentier des Morlères 5 - 6280 GOUGNIES	10/12/2007
52025/00010	rued es Fonds 38 - 6280 GERPINNES	22/11/2007

VOIR TOUT

## VIDANGEURS DE LA COMMUNE

OPERATEUR	MONTANT	EMAIL	TELEPHONE
VIDANGE WARZEE CAMILLE	210		
DELEHOUEZ SPRL	220		087/88.07.78

## CARTOGRAPHIE





# «SIGPAA - COMMUNAL»

SPGE  
Société Publique  
de Gestion de l'Eau

Besoin d'aide ?

NADIA TANTARO

FR

RECHERCHER  
Faire une recherche

ACCUEIL

MESSAGES

SOUMETTRE UNE DÉCLARATION

BESOIN D'AIDE

DERNIERS SYSTÈMES D'ÉPURATION INDIVIDUELLE (SEI)

SEI	ADRESSE	DATE CRÉATION
-----	---------	---------------

VIDANGEURS DE LA COMMUNE

OPERATEUR	MONTANT	EMAIL	TELEPHONE
-----------	---------	-------	-----------

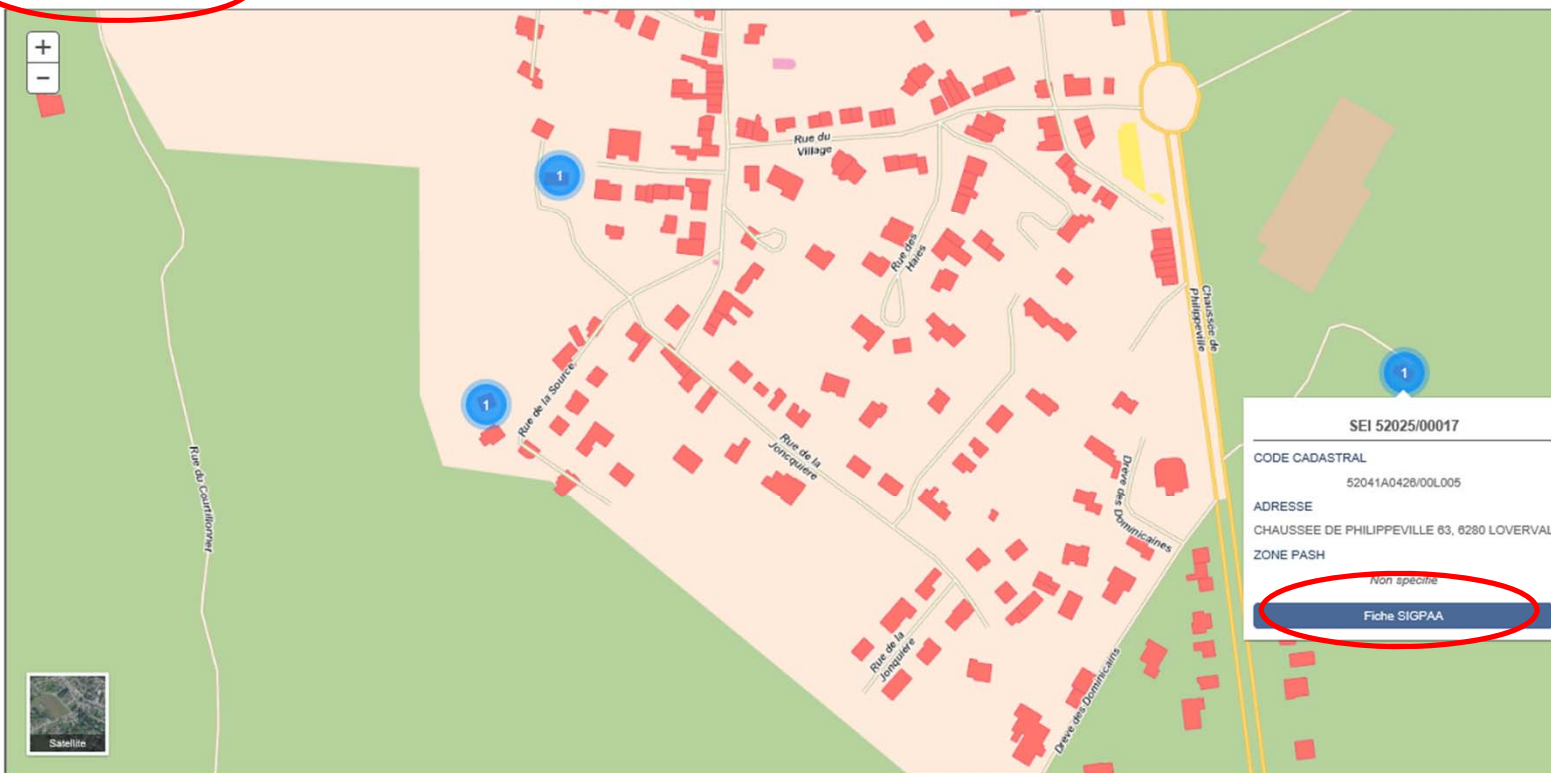
VOIR TOUT

CARTOGRAPHIE

COUCHES

# «SIGPAA - COMMUNAL»

CARTOGRAPHIE



## SEI 52025/00017

DATE DE MISE EN SERVICE DU SEI	01/06/2013
TYPE DE SYSTÈME	ECOBETON BIOFIXE 1-5 EH W1
CAPAC (EH)	5
PRESTATAIRE D'ENTRETIEN	
MODÈLE AGRÉÉ	Oui
INTERCOMMUNALE	IGRETEC
SYSTÈME EXONÉRÉ	Oui
INSTALLATEUR	
DATE ENCODAGE	16/07/2013
PROPRIÉTAIRE TÉL / GSM	Laurence Marie Petitjean 0478/736138
EXPLOITANT	Laurence Marie Petitjean

SEI 52025/00017

CODE CADASTRAL

52041A0428/00L005

ADRESSE

CHAUSSÉE DE PHILIPPEVILLE 63, 6280 LOVERVAL

ZONE PASH

Non spécifiée

Fiche SIGPAA

NAVTEQ 2

# «SIGPAA - INSTALLATEUR»

## 2. Page d'accueil installateur

RECHERCHER

Faire une recherche



ACCUEIL



MESSAGES



INSTALLATION D'UN SEI



BESOIN D'AIDE

MESSAGES 0

Aucun résultat

VOIR TOUT

MES PROCHAINES ACTIONS

Aucun résultat

EXPORT EXCEL



# «SIGPAA - INSTALLATEUR»

## 2. Page installateur

### Outil de recherche - SEI

The screenshot displays the 'SIGPAA - INSTALLATEUR' interface. At the top, there is a search bar labeled 'RECHERCHER' with the text 'Bastogne' entered. A red circle highlights the search bar, and a red arrow points to the text 'Bastogne'. Below the search bar, a dropdown list shows search results, each preceded by a wrench icon. The first result is '82038/00003 - RUE DE BASTOGNE 46', which is circled in green. Other results include '61019/00030 - de Bastogne 3', '83040/00023 - Route de Bastogne 21', '61019/00038 - route de Bastogne 8', '61019/00039 - ROUTE DE BASTOGNE 16', '82038/00027 - de Bastogne 20-22', '61019/00045 - Route de Bastogne 10', '62009/00095 - rue de Bastogne 92', '62009/00104 - RUE DE BASTOGNE 90', and '81013/00004 - Route de Bastogne 2 A'. At the bottom of the dropdown is a link 'Voir tout'. To the right of the search bar, there are four navigation buttons: 'ACCUEIL' (Home), 'MESSAGES', 'INSTALLATION D'UN SEI', and 'BESOIN D'AIDE' (Help). Below these buttons is a table with a single column header 'DATE' and two rows of dates: '22/03/2018' and '22/03/2018'. A 'VOIR TOUT' button is located at the bottom right of the table. At the bottom right of the page, there is an 'EXPORT EXCEL' button. The logo of the 'Société Publique de Gestion de l'Eau' (SPGE) is visible in the bottom right corner.

RECHERCHER

Bastogne

82038/00003 - RUE DE BASTOGNE 46

61019/00030 - de Bastogne 3

83040/00023 - Route de Bastogne 21

61019/00038 - route de Bastogne 8

61019/00039 - ROUTE DE BASTOGNE 16

82038/00027 - de Bastogne 20-22

61019/00045 - Route de Bastogne 10

62009/00095 - rue de Bastogne 92

62009/00104 - RUE DE BASTOGNE 90

81013/00004 - Route de Bastogne 2 A

Voir tout

ACCUEIL

MESSAGES

INSTALLATION D'UN SEI

BESOIN D'AIDE

DATE

22/03/2018

22/03/2018

VOIR TOUT

EXPORT EXCEL

SPGE  
Société Publique  
de Gestion de l'Eau

# «SIGPAA - INSTALLATEUR»

## 2. Page installateur



Carte ID du SEI

SEI 62100/01002

DATE DE MISE EN SERVICE DU SEI	21/03/2018
TYPE DE SYSTÈME	ELOY WATER OXYFIX 9C90 5EH
CAPAC (EH)	5
PRESTATAIRE D'ENTRETIEN	Inconnu
MODÈLE AGRÉÉ	Oui
INTERCOMMUNALE	AIDE
SYSTÈME EXONÉRÉ	Non
INSTALLATEUR	GENERAL CONSTRUCTION
DATE ENCODAGE	22/03/2018
PROPRIÉTAIRE TÉL / GSM	Yves MARGOULIES
EXPLOITANT	Yves MARGOULIES

MES PROCHAINS

EN ATTENTE D'INFORMATION

HABITATIONS

HABITATION 1  
DOYART 5

Informations sur  
l'habitation

SEI 62100/01002

DATE DE MISE EN SERVICE DU SEI	21/03/2018
TYPE DE SYSTÈME	ELOY WATER OXYFIX 9C90 5EH
CAPAC (EH)	5
PRESTATAIRE D'ENTRETIEN	Inconnu
MODÈLE AGRÉÉ	Oui
INTERCOMMUNALE	AIDE
SYSTÈME EXONÉRÉ	Non
INSTALLATEUR	GENERAL CONSTRUCTION
DATE ENCODAGE	22/03/2018
PROPRIÉTAIRE TÉL / GSM	Yves MARGOULIES
EXPLOITANT	Yves MARGOULIES



DEMANDE

EH 1  
5



# «SIGPAA - INSTALLATEUR»

## 2. Page installateur

Transmission des rapports installateur → 3 Cas de figure

A. Encodage d'un SEI par la SPGE (via déclaration) : toutes les informations sont connues **y compris l'installateur**.

L'installateur est notifié par email et par la plateforme SIGPAA

The screenshot displays the SIGPAA installer interface. On the left, a 'MESSAGES' notification bubble with a red '1' is visible. The main content area is divided into two sections: 'MES PROCHAINES ACTIONS' and 'NOUVELLE DEMANDE'. The 'MES PROCHAINES ACTIONS' section lists details for SEI 92094/01001, including the installer 'Egps company' which is circled in red. The 'NOUVELLE DEMANDE' section features a green button labeled 'DÉCLARER L'INSTALLATION DU SYSTÈME'. Below this, a red arrow points to a form titled 'AJOUTER UN RAPPORT D'INSTALLATION', which includes a dropdown for 'Prestataire d'entretien\*' and a file upload section.

**MESSAGES 1**

**SEI 92094/01001**

DATE DE MISE EN SERVICE DU SEI

TYPE DE SYSTÈME: AQUAEPUR PH 10 EH

CAPAC (EH): 6

PRESTATAIRE D'ENTRETIEN

AGRÈMENT: Le type de système n'est pas agréé

INTERCOMMUNALE: INASEP

SYSTÈME EXONÉRÉ: Non

**INSTALLATEUR: Egps company**

DATE ENCODAGE: 05/01/2018

PROPRIÉTAIRE: th th

EXPLOITANT: th th

**MES PROCHAINES ACTIONS**

**NOUVELLE DEMANDE**

**DÉCLARER L'INSTALLATION DU SYSTÈME**

**AJOUTER UN RAPPORT D'INSTALLATION**

Prestataire d'entretien\*

Veuillez faire un choix...

Doc.

Parcourir... Aucun fichier sélectionné.

AJOUTER



# «SIGPAA - INSTALLATEUR»

## 2. Page installateur

Transmission des rapports installateur → 3 Cas de figure

B. Encodage d'un SEI par la SPGE (via déclaration) : **mais installateur inconnu**  
L'installateur identifie le SEI sur base d'une recherche sur SIGPAA  
et se « lie » au SEI

The screenshot displays the 'SIGPAA - INSTALLATEUR' interface. On the left, a blue sidebar shows the 'SEI 92094/01001' details, including system type, capacity, and maintenance provider. The 'INSTALLATEUR' field is highlighted with a red circle and an arrow. The main content area is divided into 'MES PROCHAINES ACTIONS' and 'NOUVELLE DEMANDE'. A red box highlights the 'DÉCLARER L'INSTALLATION DU SYSTÈME' button, with a red arrow pointing down to the 'AJOUTER UN RAPPORT D'INSTALLATION' form. This form includes a dropdown for 'Prestataire d'entretien\*', a document upload section, and an 'AJOUTER' button.

SEI 92094/01001	
DATE DE MISE EN SERVICE DU SEI	
TYPE DE SYSTÈME	AQUAEPUR PH 10 EH
CAPAC (EH)	6
PRESTATAIRE D'ENTRETIEN	
AGRÈMENT	Le type de système n'est pas agréé
INTERCOMMUNALE	INASEP
SYSTÈME EXONÉRÉ	Non
INSTALLATEUR	
DATE ENCODAGE	05/01/2018
PROPRIÉTAIRE	th th
EXPLOITANT	th th

MES PROCHAINES ACTIONS

NOUVELLE DEMANDE

DÉCLARER L'INSTALLATION DU SYSTÈME

AJOUTER UN RAPPORT D'INSTALLATION

Prestataire d'entretien\*

Veuillez faire un choix...

Doc.

Parcourir... Aucun fichier sélectionné.

AJOUTER

# «SIGPAA - INSTALLATEUR»

## 2. Page installateur

Transmission des rapports installateur → 3 Cas de figure

C. Cas d'un SEI non connu par la SPGE (non déclaré ou déclaration non transmise, ...)  
: **le SEI n'existe pas sur SIGPAA**

L'installateur a la possibilité d'initier la déclaration du SEI sur SIGPAA.  
La SPGE en sera notifié et complètera les informations

**SEI 62003/01004**

DATE DE MISE EN SERVICE DU SEI	05/05/2011
TYPE DE SYSTÈME	EPARCO filtre 34 EH
CAPAC (EH)	1
PRESTATAIRE D'ENTRETIEN	EURO DEBOUCHAGE S.C.R.L.
INTERCOMMUNALE	AIDE
EXPLOITANT	Malempré David
SYSTÈME EXONÉRÉ	Non
INSTALLATEUR	EPUR
DATE ENCODAGE	22/08/2017
PROPRIÉTAIRE	Malempré David

[CARTE](#)

**DERNIÈRES ACTIONS**

Contrôle périodique validé	07/09/2017 Intercommunale
Contrôle périodique encodé	07/09/2017 Intercommunale
Nouveau contrôle périodique	07/09/2017 Intercommunale

[VOIR TOUT](#)

**PROCHAINES ÉCHÉANCES**

Vidange	08/09/2017
Entretien périodique	05/05/2019
Contrôle périodique	08/09/2025

**PROCHAINES ACTIONS**

**NOUVELLE DEMANDE**

**Navigation:** RECHERCHER, ACCUEIL, MESSAGES, DÉCLARER SEI, BESOIN D'AIDE

# «SIGPAA – PRESTATAIRE D'ENTRETIEN»

## 3. Page prestataire d'entretien


Page Accueil

Outil de recherche



RECHERCHER

Faire une recherche



### MESSAGES 0

Un nouveau SEI vous a été attribué  
INSTALLATION 63058/01001 07/03/2018 →

Un nouveau SEI vous a été attribué  
INSTALLATION 61019/00098 01/03/2018 →

Un nouveau SEI vous a été attribué  
INSTALLATION 63076/01001 28/02/2018 →

### UN NOUVEAU SEI VOUS A ÉTÉ ATTRIBUÉ

07/03/2018

Installation 63058/01001

#### SPGE SIGPAA

Bonjour,

Vous avez été désigné comme étant le prestataire d'entretien de l'installation n°63058/01001.

Bien à vous

L'équipe GPAA de la SPGE



Avenue de Stassart 14-16, 5000 Namur  
081 25 19 30  
info@spge.be



# «SIGPAA – PRESTATAIRE D'ENTRETIEN»

## 3. Page prestataire d'entretien

Page SEI



SEI 63058/01001	
DATE DE MISE EN SERVICE DU SEI	
TYPE DE SYSTÈME	ECOBETON BIOFIXE 1-5 EH W1
CAPAC (EH)	5
PRESTATAIRE D'ENTRETIEN	Eloy Water
MODÈLE AGRÉÉ	Non
INTERCOMMUNALE	AIDE
SYSTÈME EXONÉRÉ	Non
INSTALLATEUR	
DATE ENCODAGE	07/02/2018
PROPRIÉTAIRE TÉL / GSM	Nathalie Dodremont 0497/646812
EXPLOITANT	Nathalie Dodremont
<div> CARTE</div> <div></div>	

# «SIGPAA – PRESTATAIRE D'ENTRETIEN»

## 3. Page Accueil SIGPAA : Formulaire rapport d'entretien

Page Accueil - SIGPAA

### DOCUMENTS

NOM DU DOCUMENT

Formulaire\_Demande\_Prime.pdf

Formulaire\_Rapport\_Installation.pdf

Formulaire\_Rapport\_Entretien.pdf

Formulaire\_Liquidation\_Prime.pdf

Dossier\_Demande\_Certification\_Installateur.pdf

RELEVÉ SEI					
Etat du SEI à l'arrivée	<input type="checkbox"/> En fonct.	<input type="checkbox"/> A l'arrêt		<input type="checkbox"/> En panne	
Présence d'odeurs à proximité du SEI ( trapillons fermés)	<input type="checkbox"/> Néant	<input type="checkbox"/> Peu		<input type="checkbox"/> Beaucoup	
Présence d'odeurs à proximité du SEI ( trapillons ouverts)	<input type="checkbox"/> Néant	<input type="checkbox"/> Peu		<input type="checkbox"/> Beaucoup	
Accessibilité aux différentes trappes et organes	<input type="checkbox"/> Bonne	<input type="checkbox"/> à aménager pour vidange ou pour entretien ultérieur			
Etat des cuves	<input type="checkbox"/> S.O	<input type="checkbox"/> Bon	<input type="checkbox"/> Corrosion partielle	<input type="checkbox"/> corrosion généralisée	<input type="checkbox"/> Affaissement de terrain
Etat de la ventilation	<input type="checkbox"/> Bon	<input type="checkbox"/> Moyen		<input type="checkbox"/> Mauvais	
Propreté du dispositif de contrôle	<input type="checkbox"/> Propre	<input type="checkbox"/> Nettoyé		<input type="checkbox"/> Autre	
Aspect de l'eau en sortie du SEI	<input type="checkbox"/> Incolore	<input type="checkbox"/> Leg. Coloré		<input type="checkbox"/> Coloré	
Odeur de l'eau en sortie du SEI	<input type="checkbox"/> Néant	<input type="checkbox"/> Peu		<input type="checkbox"/> Beaucoup	
Problèmes d'évacuation des eaux traitées ?	<input type="checkbox"/> Néant	<input type="checkbox"/> Présence d'une zone humide	<input type="checkbox"/> Niveau anormal dans le clarificateur		<input type="checkbox"/> Système noyé (extensif)
RELEVÉ SEI INTENSIF					
Fonctionnement des	<input type="checkbox"/> Bon	<input type="checkbox"/> Moyen		<input type="checkbox"/> Mauvais	

# «SIGPAA – PRESTATAIRE D'ENTRETIEN»

## 3. Page prestataire d'entretien Page encodage rapport d'entretien

**INFORMATION**

Veuillez suivre le lien ci-après pour télécharger un modèle de rapport d'entretien : [modèle](#)

**OPÉRATEUR**

Opérateur

*Veuillez faire un choix...*

**DOCUMENTS**

Rechercher

**INFORMATIONS GÉNÉRALES**

Code du SEI\*

Exempté CVA ? ☐

Code du prestataire d'entretien\*

Nom du technicien\*

Date de l'entretien\*

*dd/mm/yyyy*

Date de la dernière vidange depuis le dernier entretien

*dd/mm/yyyy*

Prise de connaissance de la date du dernier entretien\*

*dd/mm/yyyy*

Prise de connaissance du contenu du dernier entretien ☐

Photos prises ? ☐

# «SIGPAA – PRESTATAIRE D'ENTRETIEN»

## 3. Page prestataire d'entretien

Page encodage rapport d'entretien

**RELEVÉ SEI**

Etat du SEI (en arrivant) ?\*

Veuillez faire un choix...

▼

Présence d'odeurs à proximité du SEI (trapillons fermés)\*

Veuillez faire un choix...

▼

Présence d'odeurs (trapillons ouverts)\*

Veuillez faire un choix...

▼

Accessibilité aux différentes trappes et organes\*

Veuillez faire un choix...

▼

Etat des cuves\*

Veuillez faire un choix...

▼

Etat de la ventilation\*

Veuillez faire un choix...

▼

Propreté du dispositif de contrôle\*

Veuillez faire un choix...

▼

Aspect de l'eau en sortie du SEI\*

Veuillez faire un choix...

▼

Odeur de l'eau en sortie du SEI\*

Veuillez faire un choix...

▼

Problème d'évacuation des eaux traitées ?\*

Veuillez faire un choix...

▼



# «SIGPAA – PRESTATAIRE D'ENTRETIEN»

## 3. Page prestataire d'entretien

Page encodage rapport d'entretien

### RELÈVEMENT DES EAUX AVANT SEI

Relèvement des eaux\*

*Veuillez faire un choix...*

### RELÈVEMENT DES EAUX APRÈS SEI

Relèvement des eaux\*

*Veuillez faire un choix...*

### VIDANGE

Hauteur de la boue (cm)\*

Matière solide en suspension (MES) (mg/l)\*

Vidange de boue nécessaire ?

☐

# «SIGPAA – PRESTATAIRE D'ENTRETIEN»

## 3. Page prestataire d'entretien

Page encodage rapport d'entretien

### MESURES À EFFECTUER

Mesure DCO en sortie (mg/l)\*

Mesure teneur en oxygène des bassins aérés (mg/l)\*

### RAPPORT CONCLUSIONS

Prestataire entretien estime remise en ordre nécessaire ?

☐

Remarque du prestataire\*

Remarques de l'exploitant du SEI

Actions à entreprendre par l'exploitant du SEI

Actions à entreprendre par le prestataire d'entretien

Description des pièces remplacées

# «SIGPAA – PRESTATAIRE D'ENTRETIEN»

## Web Service pour les prestataires d'entretiens



- Permet d'encoder un grand nombre d'entretiens en 1 X  
**Automatisme des encodages**
- Encodage depuis votre infrastructure directement dans la BD de SIGPAA
- Service mis à disposition par la SPGE

**L'intégration du web service est à la charge du prestataire**

# WEB SERVICE SIGPAA

## Web Service pour les prestataires d'entretiens

Méthode	<b>NewEntretien</b>
Description	Permet de démarrer le nouvel encodage d'un entretien.
Inputs	SEI Texte (Numéro unique du SEI, Format : 00000\00000)
Outputs	Entretien Entretien ReturnCode Entier ReturnDescription Texte EntretienID Entier
Méthode	<b>NewDocument</b>
Description	Permet de lier un document à un entretien.
Inputs	EntretienID Entier Document Byte array Nom du document Texte

Clé unique = N° du SEI

SOAP




SOAP





*Merci de votre bonne attention*



**SPGE**

Société Publique  
de Gestion de l'Eau